



Antenas de TV

Cuando viajamos con la autocaravana es un placer poder desconectar del día a día y olvidarnos de la "caja tonta" pero quizás, no siempre podamos hacer eso.

Antena TDT

Con la llegada de la TDT (Televisión Digital Terrestre) el sistema de sintonización de canales ha cambiado bastante. El hecho que sean canales digitales hace que no haya margen a la hora de recibir la señal de los repetidores, es decir, con el sistema antiguo, se podía ver aunque sea con algo de niebla, en la actualidad, o se ve, o no se ve.

Existen dos tipos de antenas para recibir los canales de la TDT:

	Omnidireccional	Direccional
Ventajas	No hace falta orientar la antena, ya que reciben en los 360º	Concentra la recepción en una sola dirección. Se puede ganar altura con un mástil
Inconvenientes	Tiene poca capacidad de recepción. No se puede elevar.	Necesidad de instalar con el mástil, orientación manual
Ejemplo		

Yo he probado las dos antenas, y siempre recomiendo la DIRECCIONAL.

Antenas Parabólicas


Debido a que la TDT ha hecho que algunas localidades se queden en zona de "sombra" y no puedan recibir la señal mediante los repetidores colocado en la tierra, el gobierno a autorizado la [SAT-TDT](#) que consiste en recibir los canales nacionales de la TDT, pero en lugar de hacerlo con una antena apuntando hacia el repetidor, lo hacemos con una parabólica orientada hacia el Satelite Hispasat.

Para poder hacer esto se necesita:

- Una antena parabolica.
- Un receptor de TDT-SAT activado especifico para recibir esos canales.

Podeis ver una guia de la instalación de una antena parabólica manual económica aquí: [instalacion_parabolica.pdf](#)

Y aqui disponeis de un video sobre como orientar la antena parabólica manual:



Yo he desechado la antena de TDT normal y he instalado la TDT-SAT ya que, cada vez que me movía de sitio tenia que sintonizar todos los canales de la TDT de nuevo y se quedaban desordenados, eso si tenia suerte primero en orientar la antena.

Desde que uso la TDT-SAT es todo mucho mas cómodo. Elevo la parabólica, normalmente siempre al mismo valor mas o menos, y luego solo tengo girarla hacia donde esta el Hispasat, cosa que me ayudo de una aplicación del teléfono. [Para Iphone](#) [Para Android](#).

No suelo tardar mas de 2 minutos en orientarlo y estar viendo la TV. Solo es necesario tener visión directa la cielo. No sintonizará si hay un edificio o un árbol delante.

From:

<https://www.atorcha.es/> - **Atorcha**

Permanent link:

<https://www.atorcha.es/enciclopedia/accesorios/antenas?rev=1643665473>

Last update: **20:27 19/05/2025**

